# 株式会社日立システムズ

（様式3）

## テレワーク・デイ実施風景

テレワーク・デイ実践事例集（H29）




①エントランスの立て看板で従業員にＰＲ。

②テレワーク・デイ当日のフリーアドレスは、従来の半分のエリアを消灯。



③在宅勤務の様子。

| | |
|---|---|
| 所在地（市区町村） | 東京都品川区 |
| 従業員人数 | □10000人以上 |
| 実施人数 | 106人 |
| 実施場所 | ・ 自宅、実家<br>・ 自社専用のサテライトオフィス<br>・ 共用のサテライトオフィス（会社が指定したコワーキングスペース） |
| 実施概要 | 特定部署(人事総務・ＩＴ部門等)において、以下を実施。<br>(1) BCP対策を兼ねた在宅勤務等の実施<br>当日10:30迄は、在宅勤務制度対象者は原則、在宅勤務とし、該当時間のフリーアドレス解放エリアは、従来の半分とし、残り半分は消灯して利用不可とした。<br>(2)ＷＥＢ会議等を利用した会議実施<br>当日朝に設定していた人事総務部門長会議（20名対象）は、全国の各オフィスやサテライトオフィス、在宅で勤務する部門長がＷＥＢ会議等を利用して会議に参加をし、テレワークを実施した。 |
| 実施結果 | ○公共交通機関の利用：当日は以下の勤務先最寄駅を利用せず、通勤混雑緩和に貢献した。<br>ＪＲ湘南新宿ライン、埼京線、山手線、りんかい線　大崎駅：64人<br>東急池上線　五反田駅：3人　　その他路線：39人 |

### 実施結果

○購買行動の変化
- ・変わらなかった：48%
- ・消費が減った　：34%　（減少額　約　800円/人）
- ・消費が増えた　：18%　（増加額　約1,500円/人）

○その他の評価指標

**〈仕事の効率向上が実感できたか〉**

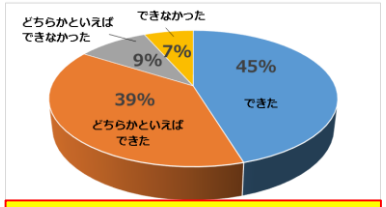


**84%の方が効率向上を実感**

**〈肉体的、精神的負担が軽減できたか〉**

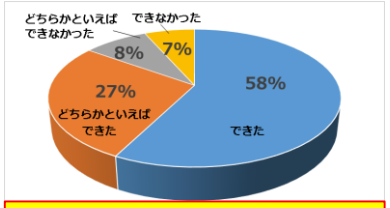


**85%の方が負荷軽減を実感**

**〈今後もテレワークを実施したいか〉**

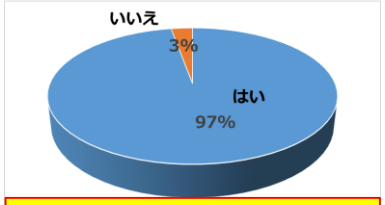


**97%の方が継続実施を希望**

**〈どのようなときにテレワークを実施したいか〉**

| 事由 | 割合 |
|---|---|
| 台風、大雪等非常事態のとき | 33% |
| 集中して業務をしたいとき | 25% |
| 出張時に時間単位で実施 | 14% |
| 育児事由 | 11% |
| 介護事由 | 9% |
| その他 | 8% |
| 総計 | 100% |